

事故から子どもを守ろう！
STOP！子どもの事故



知って防ぐことができる事故があります。

大切な子どもを守るために・・・

東京消防庁

1日に約38人の子どもが救急車で搬送されています

日常生活の中でケガをして、1年間に13,927人の子ども（12歳以下）が救急車で医療機関へ運ばれています。1日にすると約38人も子どもが救急車で運ばれていることとなります。特に、1歳児、2歳児が多くなっています。



事故種別	ころぶ	落ちる	ものが つまる等	ぶつかる	やけど	はさむ・ はさまれる	切る・ 刺さる	かまれる・ 刺される	おぼれる
救急搬送人員	2,492人	2,368人	1,218人	1,029人	427人	413人	225人	44人	25人
中等症以上の人員	182人	250人	143人	68人	82人	41人	15人	3人	19人
中等症以上の割合	7.3%	10.6%	11.7%	6.6%	19.2%	9.9%	6.7%	6.8%	76.0%

5歳以下の事故種別ごと救急搬送人員と中等症以上の割合（平成30年中）

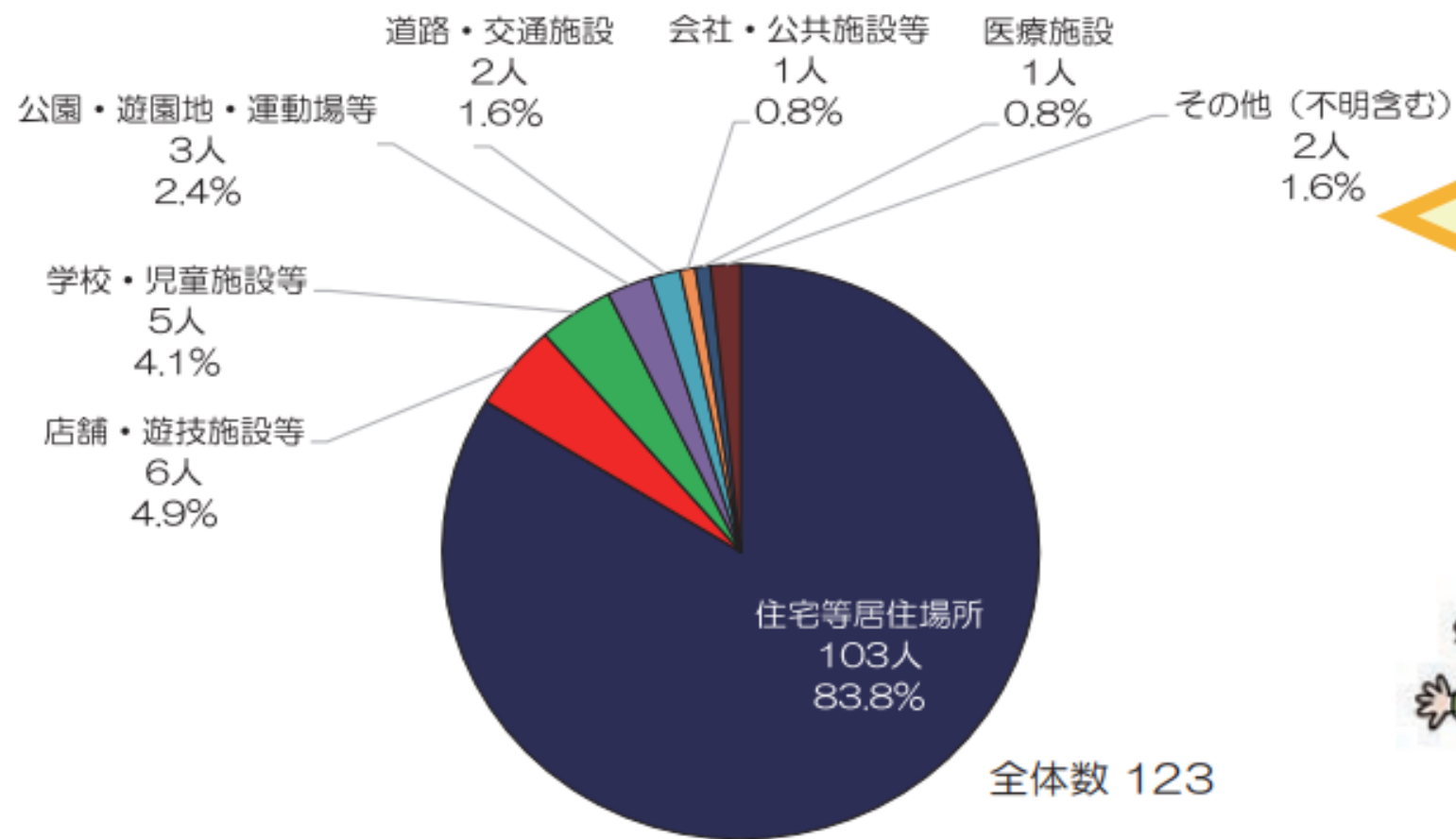
※「その他」「不明」を除く



事故は、同じような年齢で同じような事故が繰り返し起きています。
過去に起きた事例を知り、予防対策をとることで、防げる事故が多くあるのです。

子どもはどこではさんでいるの？

手動ドアのはさまれ

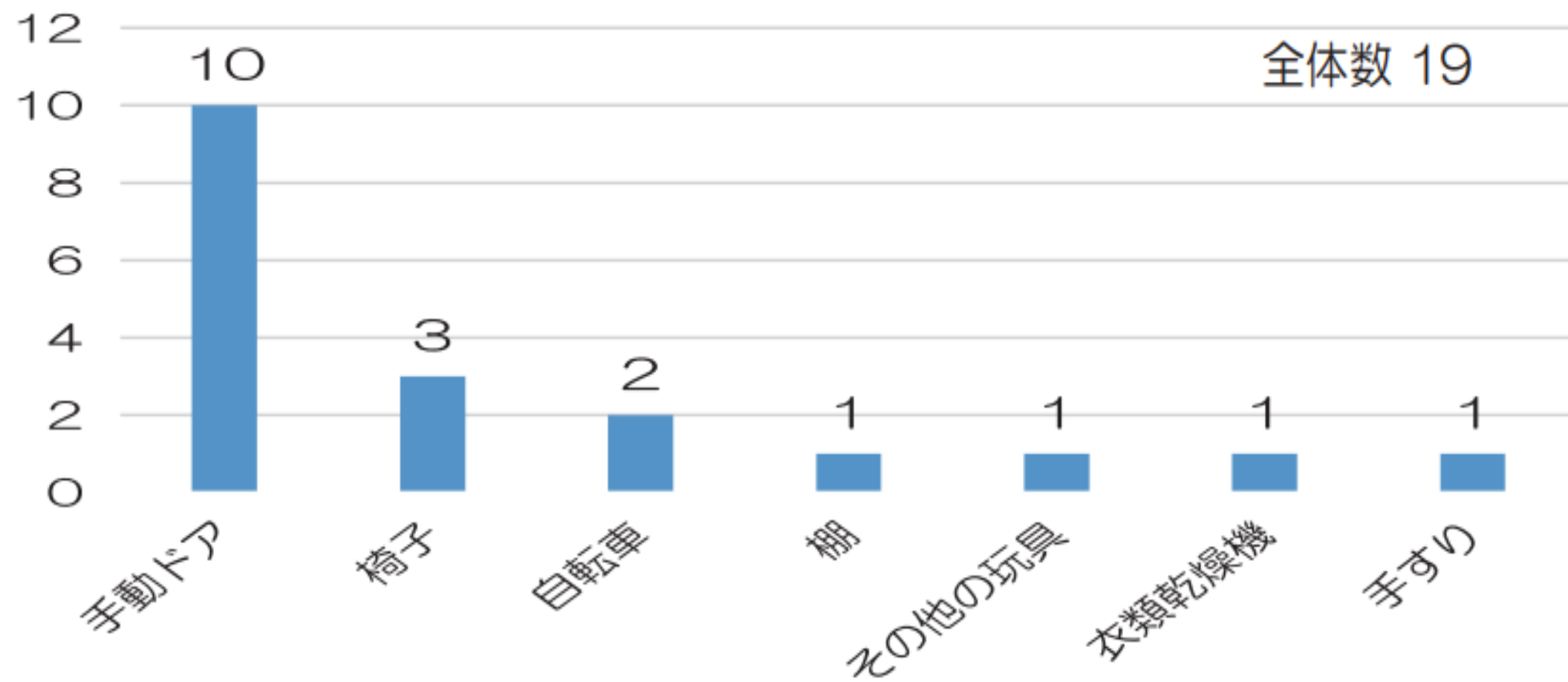


約8割が住宅等の
居住場所です！



手動ドアによるはさまれ事故の発生場所（平成30年中）

指等を切断する事故も発生しています！



関連器物別5歳以下の子どもの指の切断状況（平成28～平成30年）

【事例】

母親が自宅のドアを閉めた際、蝶番に1歳の子どもの指が入っており切断した。（程度：中等症）

【事例】

5歳の子どもの指が、自宅内のクローゼットに指をはさみ切断した。（程度：軽症）

過去3年間でドアなどにはさまれて19人の5歳以下の子どもが指を切断する事故にあっているんだよ。



STOP！子どもの「はさまれ」

子どもの「はさまれ」の原因で一番多いものはどれでしょう？



① 手動ドア



② エレベーターの扉



③ 自動車の窓

はさまれ事故の原因となったもの上位5つです。
 手動ドアへのはさまれが全体的に多くなっています。

年齢 \ 順位	1位	2位	3位	4位	5位
0歳	ベッド	その他の家具	手動ドア	椅子	その他の玩具
	5人	4人	2人	2人	2人
1歳	手動ドア	エレベーター	椅子	自転車	その他の家具
	39人	14人	8人	8人	5人
2歳	手動ドア	エレベーター	鉄道車両の戸袋	ベビーカー	自転車
	28人	11人	11人	4人	4人
3~5歳	手動ドア	自転車の補助イス	鉄道車両の戸袋	自転車	自動車のドア
	54人	17人	14人	13人	10人

年齢別のはさまれ事故の原因上位5つ（平成30年中）



子どもの手や足は大人より小さく、
 狭い隙間でも入ってしまいます。

こんなところにも「はさまれ」ています

エレベーター

【事例】

3歳の子どもがエレベーターから降りようとしたところ、開放したエレベーターの戸袋に腕がはさまれた。（程度：軽症）



平成30年中には**32人**の子どもが、エレベーターにはさまれてけがをしています。

エスカレーター

【事例】

5歳の子どもがエスカレーター最上段部分のベルト巻き込み部に指がはさまれ、抜けなくなった。
(程度：中等症)



過去にはサンダルや長靴が巻き込まれて、足を受傷する事故も起きています。

子どもの「はさまれ」を防ぐために

- ドアの開閉時は、子どもがどこにいるか確認しましょう。
- ドアの蝶番側は、指はさみを防止するグッズなどでカバーしましょう。
- エレベーター、エスカレーター付近では遊ばせないようにしましょう。

電車、自動車、自転車の「はさまれ」

電車の戸袋

【事例】

2歳の子どもが、母親におんぶされて電車に乗車していたところ、ドアが開いた際に戸袋に腕をはさまれた。（程度：軽症）



事故防止Point！

電車のドアが開く際に、子どもの手や腕、足などがドアに触れることがないように注意しましょう。

自動車のドア

【事例】

2歳の子どもを後部座席のチャイルドシートに乗せてスライドドア（自動ドア）を閉めたところ、子どもの指がドアにはさまった。（程度：軽症）



事故防止Point！

自動車のドア、窓を閉鎖する時は、必ず子どものいる位置の確認をしましょう。

自転車のスポーク

【事例】

4歳の子どもが、親の運転する自転車の荷台のフレーム部分に乗っていたところ、足部が自転車のスポークにはさまり取れなくなった。（程度：軽症）



事故防止Point!

子どもを自転車の荷台に乗せないようにしましょう。（6歳未満の幼児を同乗させる時は、幼児用座席に乘車させましょう。）



STOP！子どもの「おぼれ」

子どもがおぼれた場所の第1位は
自宅の浴槽です！！

年齢 \ 順位	1位	2位	3位
0歳	浴槽	-	-
	4人		
1歳	浴槽	-	-
	11人		
2歳	浴槽	池	-
	1人	1人	
3~5歳	浴槽	プール	-
	7人	1人	

年齢別のおぼれる事故の発生場所（平成30年中）



「少くくらい1人にしてても大丈夫だろう」
「兄弟がいるから目を離しても大丈夫だろう」

こんな経験ありませんか??



こんな事故が起きています

少し目を離した際に・・・

【事例】

親が1歳の子どもと入浴中、洗髪のため約1分間目を離した間に、浴槽内にうつ伏せの状態で見つかるのを発見した。

(程度：中等症)



他の子どものお世話をしている…

【事例】

親が子ども2人と入浴中、1人の子どもの体を洗い場にて洗っていたところ、浴槽内にいた1歳の子どもが水没していた。

(程度：中等症)



水深約30cmでおぼれた事例

【事例】

2歳の子どものが公園内の深さ約30cmほどの水場で遊んでいたところ、水の中に沈みおぼれてしまった。

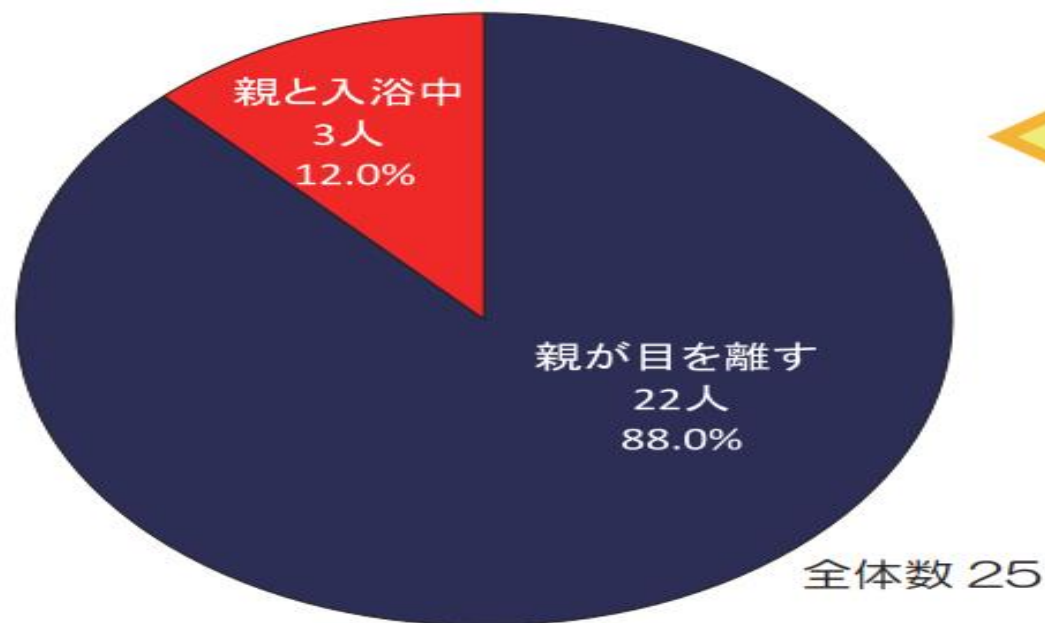
(程度：中等症)



過去にはビニールプールでおぼれた事故も発生しています！

こんな時に子どもから目を離していませんか？

- 子どもだけで入浴させていて目を離していませんか？
- 自分や他の子どもの更衣のために目を離していませんか？
- 浮き輪で浴槽に浮かべたまま目を離していませんか？



8割以上が
「親が目を離す」

首掛け式浮き輪での事故にも注意！

浴槽で使用して、保護者が目を離し、乳幼児がおぼれる事故が発生しています。



浴槽でおぼれた時の状況（平成30年中）

子どもの「おぼれ」を防ぐために

乳幼児をお風呂に入れている時、水遊びをさせている時は、決して目を離さないようにしましょう。

「おぼれ」は生命を脅かす事故となる可能性が高く注意が必要です。ほんのわずかな時間に事故が多く発生していることを覚えておきましょう。

浴室に子どもだけで入れないようにしましょう。

もしもの
ときの

応急手当 意識がないとき、呼吸がないとき

意識がない、呼吸がないときはただちに
救命処置を行いましょう。

① 心肺そ生（小児）

- 胸の真ん中を両手又は、体格によっては片手で圧迫する。
- 胸の厚さの約 $1/3$ 沈むまでしっかり圧迫する。
- 圧迫は1分間に100回から120回のテンポで。
- 人工呼吸は、胸の上がりが見える程度の量を約1秒かけて2回吹き込む。
- 胸骨圧迫30回と人工呼吸2回を組み合わせ、絶え間なく続ける。



② 心肺そ生（乳児）

- 両乳頭を結ぶ線と胸骨が交差する部分の少し足側を指2本で圧迫する。
- 胸の厚さの約1 / 3沈むまでしっかり圧迫する。
- 圧迫は1分間に100回から120回のテンポで。
- 人工呼吸は、胸の上がりが見える程度の量を約1秒かけて2回吹き込む。
- 胸骨圧迫30回と人工呼吸2回を組み合わせ、絶え間なく続ける。



STOP！子どもの「やけど」



子どものやけどの原因で次のうち一番多いものはどれでしょう？



①味噌汁・スープ

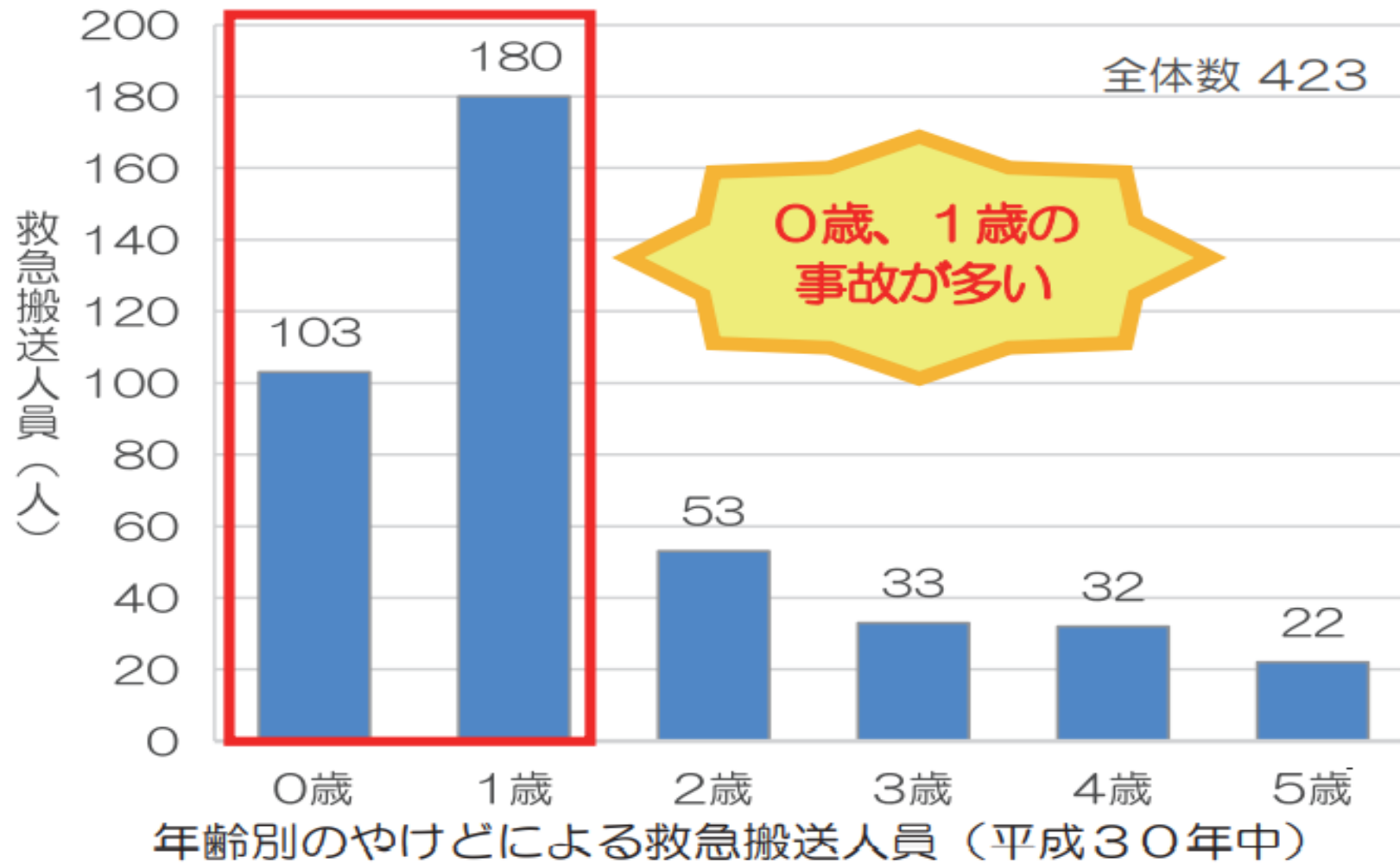


②アイロン



③ 花 火

年間423人が「やけど」により救急車で運ばれています。



熱い液体でのやけど

ポットの熱湯で・・・

【事例】

6か月の子どもが、棚に置いていたポットの配線を引っ張ってポットを落下させてしまい、体に熱湯がかかった。

(程度：重症)



味噌汁の入ったお椀を倒して・・・

【事例】

食事中、テーブルに置いていた味噌汁が入ったお椀を、1歳の子どもが手をかけて倒してしまい、味噌汁がかかった。

(程度：軽症)



こんな事故も起きています

炊飯器の蒸気で・・・

【事例】

10か月の子どもが、自宅で炊飯器の炊き上がりの蒸気を触りやけどした。（程度：中等症）

アイロンで・・・

【事例】

親が目を離した際に、1歳の子どものアイロンに触れてしまいやけどした。（程度：軽症）



モクモクきれいだな
さわってみたいな...



コンセントで・・・

【事例】

2歳の子どもが、自宅内でコンセントの中にヘアピンを入れてしまい、やけどした。（程度：軽症）



子どもの「やけど」を防ぐために

やけどの恐れのあるものは、子どもの手の届くところに置かないようにしましょう。

電気ポット等は、チャイルドロック等がついている安全な製品を使用しましょう。また、子どもが電気コードを引っ掛けないよう、置き場所に配慮しましょう。

子どもを抱いたままの調理は行わず、熱いものは冷ましてから与えましょう。

もしもの
ときの

応急手当 やけどをしたとき

① 水で冷やす

- 水道水などの清潔な水で冷やす。
- 衣類を着ている場合は、衣類ごと冷やす。
- 水疱を破らないようにする。



② 広範囲のやけどのときは、早く医療機関を受診する。



小さな子どもは、皮膚が薄く
重症化しやすいんだよ。

STOP! 子どもの「窒息・誤飲」

毎年約1,000人の乳幼児が、窒息や誤飲により救急車で運ばれています。窒息は放置すれば死に至る危険な事故です。



窒息や誤飲により重症と診断された事故事例

ビー玉



(3歳 重症)

ミニトマト



(3歳 重症)

バナナ



(1歳 重症)

窒息や誤飲で原因となったものの上位5つです。
成長段階によって、窒息や誤飲の多いものが違います。

年齢 \ 順位	1位	2位	3位	4位	5位
0歳	包み・袋	たばこ	その他の玩具	ミルク（乳児用）	薬剤等
	85人	69人	44人	17人	13人
1歳	たばこ	薬剤等	その他の玩具	電池	洗剤等
	49人	35人	27人	21人	17人
2歳	その他の玩具	薬剤等	ビー玉類	魚等の骨	菓子
	23人	18人	12人	12人	11人
3~5歳	アメ玉類	その他の玩具	ビー玉類	魚等の骨	硬貨
	28人	28人	23人	22人	13人

年齢別の窒息や誤飲の原因上位5つ（平成30年中）

飲み込むと危険性が高いものを知っておきましょう

灯油



胃から逆流すると、灯油の蒸気が気管から肺に入り、ひどい肺炎を起こします。

キャンドルオイルもこれと同じ状況で、肺炎を起こします。



乳幼児の手の届くところに置いてありませんか？

ボタン電池



ボタン電池は放電能力が高いため、非常に短時間で消化管壁に潰瘍を作ります。

また、直径が大きく食道にとどまる可能性が高いため、誤飲すると死に至るおそれがあります。

出典：東京都生活文化局消費生活部生活安全課
ボタン型電池 コイン型電池を子どもにさせないで！ リーフレット

子どもの窒息や誤飲を防ぐために

家の中は、子どもの目の高さで危険がないか
チェックしましょう。

子どもが飲み込めそうなものが、子どもの手の届くところがないか、
日頃から整理整頓をこころがけましょう。



知っておこう！子どもの成長

あなたのお子さんにも、同じような事故が起こる可能性があります！

- 6か月になったら、何でも口に入れるようになります。

誤飲や窒息が始まる時期を知っておく必要があります。早い子では、5か月から「物をつかむ」、つかんだら「口に入れる」行動が見られます。

乳幼児はトイレットペーパーの芯（39mm）を通る大きさのものなら、口の中に入れてしまい飲み込む危険性があります。

○ 年齢に応じた大きさや形状にして食べさせる、
びっくりさせない。

乳幼児は、大きな食べ物を丸飲みにしたたり、びっくりして飲み込んでしまい窒息することがあります。

成長段階に応じ、食べ物は適切な大きさに切る、つぶすなどして食べさせ、食事中に大きな声で呼ぶなど乳幼児をびっくりさせるようなことはやめましょう。



もしもの
ときの

応急手当 のどに物が詰まったとき

のどに詰まったものが取り除けないときは、背中を叩いたり胸を圧迫するなどして、とにかく吐き出させます。

① 反応ある乳児に対して、背中を強くたたく方法（背部叩打法）

- 乳児をうつぶせにし、その腹側に腕を通す。
- 指で乳児の下あごを支えて軽く突き出し、上半身がやや低くなるような姿勢にする。
- 手の付け根で両側の肩甲骨の間を4～5回迅速にたたく。

（乳児）



（小児）



② 反応ある乳児に対して、胸骨を圧迫する方法（胸部突き上げ法）

- 背部叩打法で除去できなければ、あおむけにし、胸骨圧迫の要領（9ページ参照）で、4～5回圧迫する。



（乳児）①背部叩打法と②胸部突き上げ法を、異物が取れるか、反応がなくなるまで繰り返す。

（小児）①背部叩打法と腹部突き上げ法※を、異物が取れるか、反応がなくなるまで繰り返す。

※ 背後から両腕を回し、上腹部を斜め上方に圧迫する方法です。

○反応がなくなった場合は、ただちに心肺蘇生（9ページ参照）を開始してください。

STOP！子どもの「転落」

子どもが窓やベランダから転落する事故が繰り返し起きています。

高所からの転落は、生命に危険を及ぼす可能性が高い事故です。

ベランダや窓から
落ちた！



窓際やベランダに子どもが上れるようなものを置いていませんか？

子どもは日々成長し、行動範囲が広がっていきます。昨日上れなかった場所に、今日は上っているかもしれません。

乳幼児の日常生活事故防止動画はこちらからご覧になれます。
(YouTube映像)



QRコード



こんな事故が起きています

網戸を突き破って・・・

【事例】

1歳の子どもが、自宅で網戸に掛まりながら立っていたところ網戸が破れ、庭先の高さ約20cm下のアスファルトに転落した。（程度：軽症）



目を離した隙に窓から・・・

【事例】

2歳の子どもが、自宅2階で遊んでいたところ目を離した隙にいなくなり、窓から下を見たところ地上で泣いているのを発見した。

(程度：中等症)



滑り台から・・・

【事例】

5歳の子どもが、公園内にある滑り台で遊んでいたところ、約3mの高さから地上に墜落した。

(程度：中等症)



落ちてからでは
遅いのです！
今から予防対策を！

窓やベランダからの「転落」を防ぐために

窓際やベランダに子どもが上れるようなものを置かないようにしましょう！

- エアコンの室外機、植木鉢などを置く場所にも注意しましょう。
- ベランダへの出入口の窓などには、鍵を二重に設ける等の措置を講じましょう。

こんな転落事故も起きています

ベッドから落ちる

【事例】

5か月の子どもは、親が目を離れた際に、高さ約50cmのベッドから転落した。

(程度：中等症)



事故防止Point!

ベビーベッドの柵は、上まであげておきましょう。

自転車の補助イスから 落ちる

【事例】

3歳の子どもを、自転車の補助椅子に座らせてスタンドを立ててその場から離れた際に、風に煽られて自転車が転倒した。
(程度：軽症)



事故防止Point!

自転車の幼児用座席に子どもを乗せたまま、その場を離れないようにしましょう。

子ども用ヘルメットを着用させましょう。

抱っこひもから落ちる

【事例】

2か月の子どもを、抱っこひもで抱いて買い物中、隙間から落下した。

(程度：軽症)



事故防止Point!

前にかがむ時は、子どもを手で支えましょう。

おんぶや抱っこをする時、降ろす時は低い姿勢で行いましょう。

転落事故の原因となったもの上位5つです。

年齢 \ 順位	1位	2位	3位	4位	5位
0歳	ベッド	人（抱っこ等）	ソファ	階段	ベビーカー
	135人	67人	57人	45人	42人
1歳	階段	椅子	ベッド	ソファ	自転車の補助イス
	148人	95人	54人	43人	33人
2歳	階段	自転車の補助イス	椅子	人（抱っこ等）	ベッド
	126人	86人	72人	31人	27人
3~5歳	階段	自転車の補助イス	椅子	ソファ	滑り台
	125人	85人	75人	53人	53人

転落事故の原因上位5つ（平成30年中）

東京消防庁からのお知らせ

東京消防庁ホームページ
<http://www.tfd.metro.tokyo.jp>

東京消防庁

検索



安全・安心情報など
様々な情報を掲載
しています。

◆ 東京消防庁Twitter

東京消防庁 Twitter
@Tokyo_Fire_D

◆ 東京消防庁Facebook

東京消防庁
Facebook



東京消防庁マスコット
キュータ

東京消防庁都民防災教育センター

新米パパママのための応急手当講習会を開催しています。

池袋防災館 ☎ 03-3590-6565
本所防災館 ☎ 03-3621-0119
立川防災館 ☎ 042-521-1119

地震や火災など、
いざというときの
行動や心構えを学
べます！

東京消防公式アプリ

無料

ダウンロードはこちら

東京消防公式アプリ

検索



参考

データ：平成30年中に東京消防庁管内で日常生活での事故（交通事故を除く）により救急搬送された人員です。

東京消防庁管内：東京都のうち稲城市、島しょ地区を除く地域

程度：医療機関搬送時の初診時程度
軽症：入院を要しないもの
中等症：生命の危険はないが入院を要するもの
重症：生命の危険が強いと認められたもの
重篤：生命の危険が切迫しているもの



東京消防庁マスコット
キュータ

事故から子どもを守るため
今日から予防対策を！！



病院へ行く？救急車を呼ぶ？迷ったら…

#7119

☎電話で相談
東京消防庁救急相談センター

💻ネットでガイド
東京版救急受診ガイド

STOP！子どもの事故

令和元年11月

編集・発行 東京消防庁防災部防災安全課

東京都千代田区大手町一丁目3番5号

電話 03(3212)2111

リサイクル適性 

この印刷物は、印刷用の紙へ
リサイクルできます。